

# CORTE SUPREMA DI CASSAZIONE

*Ufficio di statistica*

---

## *Movimento dei procedimenti CIVILI all'interno della Corte*

**periodo: GENNAIO - DICEMBRE**

**anni: 2021 - 2022 - 2023**

- ✓ Glossario
- ✓ Principali evidenze
- ✓ Tab.1: Movimento dei procedimenti civili in CORTE nel periodo: GENNAIO - DICEMBRE
- ✓ Tab.2: Movimento dei procedimenti civili in CORTE nel mese di: DICEMBRE
- ✓ Tab.3: Movimento dei procedimenti in CANCELLERIA CENTRALE CIVILE nel periodo: GENNAIO - DICEMBRE
- ✓ Tab.4: Movimento dei procedimenti in CANCELLERIA CENTRALE CIVILE nel mese di: DICEMBRE
- ✓ Tab.5: Movimento dei procedimenti nelle SEZIONI e SOTTOSEZIONI civili nel periodo: GENNAIO - DICEMBRE
- ✓ Tab.6: Movimento dei procedimenti nelle SEZIONI e SOTTOSEZIONI civili nel mese di: DICEMBRE
- ✓ Tab.7: Pendenza al 31 dicembre 2023, definiti, indice di ricambio e di smaltimento
- ✓ Tab.8: Procedimenti pendenti al 31/12/2023 classificati per anno di iscrizione
- ✓ Tab.9a: Movimento dei procedimenti classificati in sezioni ed AREE nel periodo: GENNAIO - DICEMBRE
- ✓ Tab.9b: Movimento dei procedimenti classificati in sezioni ed AREE nel mese di: DICEMBRE
- ✓ Tab.10: Durate medie dei procedimenti civili definiti nel periodo: GENNAIO - DICEMBRE
- ✓ Tab.11: Durate medie in fasi dei procedimenti civili definiti nel periodo: GENNAIO - DICEMBRE
- ✓ Tab.12: Provvedimenti pubblicati nel periodo: GENNAIO - DICEMBRE
- ✓ Tab.13: Provvedimenti pubblicati nel mese di: DICEMBRE
- ✓ Tab.14: Udienze e procedimenti trattati in udienza nel periodo: GENNAIO - DICEMBRE
- ✓ Tab.15: Udienze e procedimenti trattati in udienza nel mese di: DICEMBRE
- ✓ Tab.16: Movimento dei procedimenti con materia IMMIGRAZIONE (sezione e sottosezione PRIMA) nel mese di: DICEMBRE
- ✓ Tab.17: Movimento dei procedimenti con materia IMMIGRAZIONE nelle altre sezioni: dal 01/07/2019 al 31/12/2023
- ✓ Tab.18: Procedimenti FISSATI in udienza (compresi Tolti dal ruolo)
- ✓ Tab.19: Proposte di decisione accelerata (P.D.A.) ai sensi dell'art. 380-bis c.p.c. per sezione ed Area: monitoraggio mensile.
- ✓ Tab.20: Proposte di decisione accelerata (P.D.A.) ai sensi dell'art. 380-bis c.p.c. per sezione ed Area.
- ✓ Tab.21: Distribuzione dei procedimenti definiti nelle sezioni ordinarie e nelle sottosezioni della sesta, classificati per tipologia di provvedimento (SE, OR o DE).

---

## Glossario

### VARIABILI RILEVATE

**ISCRITTI** Ricorsi iscritti in Cancelleria centrale civile a cui è stato assegnato un Numero di Registro Generale (NRG) progressivo nell'anno solare.

*classificazione delle Materie al deposito:* A partire da giugno 2013 sono stati adottati, in fase di iscrizione del ricorso in Corte di cassazione, dei nuovi criteri di classificazione dei ricorsi. Alle 61 materie pre-esistenti sono state sostituite 203 voci di classificazione che fanno diretto riferimento ad uno o più codici oggetto della nota di iscrizione a ruolo utilizzati presso gli Uffici di merito. Poiché per il 2013 convivono le due classificazioni, 61 materie e 203 voci, si è proceduto a riportare, per i nuovi ricorsi iscritti, la nuova classificazione all'interno delle "vecchie" materie, in maniera da poter rendere omogenei i dati relativi agli iscritti e poter fare confronti in serie storica.

---

**FISSATI in udienza** Procedimenti fissati in udienza, sono compresi i procedimenti fissati ma successivamente tolti dal ruolo, i rinviati e sospesi in udienza.

---

**TRATTATI in udienza** Procedimenti portati in udienza e decisi in maniera definitiva o parziale.

---

**DEFINITI** *con la pubblicazione del provvedimento* Procedimenti decisi in maniera definitiva in udienza, il cui provvedimento (Sentenza, Ordinanza) è stato pubblicato. In tale raggruppamento vengono conteggiati anche i Decreti che non vengono decisi in udienza

---

**PROVVEDIMENTI PUBBLICATI** Provvedimenti che definiscono o non definiscono il giudizio e che vengono pubblicati. In tale raggruppamento sono conteggiati anche i Decreti che non vengono decisi in udienza e le Ordinanze Interlocutorie.

---

**ELIMINATI** Ricorsi cancellati amministrativamente perché iscritti per errore e ricorsi inviati alla cancelleria penale

---

### INDICATORI CALCOLATI

**Durata media** Si calcola rapportando la durata effettiva dei procedimenti definiti (*data di pubblicazione - data di iscrizione*), al totale dei procedimenti definiti. Misura, in giorni, la durata media dei procedimenti definiti.

---

**Disposition Time (DT)** Il DT fornisce una stima del tempo medio atteso di definizione dei procedimenti ed è adoperata in Europa come misura della durata dei ricorsi. Si mette a confronto il numero dei pendenti alla fine del periodo di riferimento con il flusso dei definiti nel periodo.

*PNRR* Il DT ai fine del PNRR è calcolato sui soli procedimenti CONTENZIOSI che non comprendono i ricorsi con le seguenti tipologie: reg.di competenza d'ufficio, errore materiale, regolamento di giurisdizione d'ufficio e ricorso non notificato.

---

**Indice di ricambio (IR)** È calcolato come il rapporto percentuale tra il numero dei procedimenti definiti e il numero dei procedimenti sopravvenuti; quindi esprime il numero di procedimenti definiti nel periodo per ogni 100 nuovi iscritti.

---

**Indice di smaltimento (IS)** Tale indice esprime il numero di procedimenti definiti nel periodo per ogni 100 procedimento presenti nelle cancellerie (comprensivi cioè dei procedimenti pendenti e sopravvenuti).

---

## Principali evidenze

periodo: GENNAIO - DICEMBRE anni: 2021 - 2022 - 2023

Da un'analisi generale dei dati emerge che tra il 01/01/2023 e il 31/12/2023:

I  
S  
C  
R  
I  
Z  
I  
O  
N  
I

Le iscrizioni in cancelleria centrale civile tra gennaio e dicembre 2023 sono in diminuzione rispetto allo stesso periodo del 2022 (-17,5%). Rispetto al periodo gen-dic 2021, le iscrizioni sono in diminuzione del 21,8% (-6.864 ricorsi).

D  
E  
F  
I  
N  
I  
Z  
I  
O  
N  
I

la definizione è in diminuzione rispetto al periodo 01/01/2022 - 31/12/2022 del -4,1% (34.793 procedimenti definiti con la pubblicazione del provvedimento). Rispetto al periodo gen-dic 2021 i definiti sono in diminuzione del -14,7%.

P  
E  
N  
D  
E  
N  
Z  
A

la pendenza è diminuita rispetto al 31/12/2022 del -9,6% ed è pari a 94.759 (10.112 pendenti in meno) ed è così articolata:  
54,6% Sezioni ordinarie, pari a 51.758 pendenti; 1,2% materia Immigrazione (1.094 pendenti); 44,2% competenza tributaria (di cui 40.387 in Sezione e 1.520 in canc. centrale).

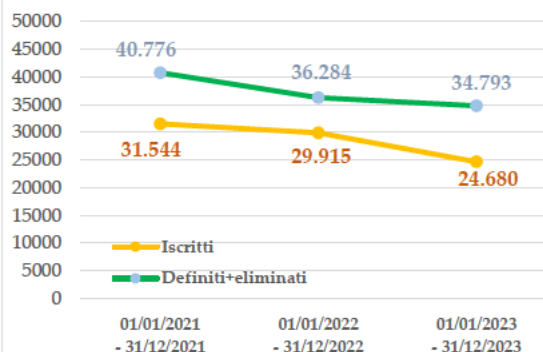
I  
N  
D  
I  
C  
E  
D  
I  
C  
E

l'indice di ricambio nel periodo 01/01/2023 - 31/12/2023 rispetto al periodo 01/01/2022 - 31/12/2022 è aumentato passando dal 121% al 141%, mentre nel periodo gen-dic 2021 era pari al 129%

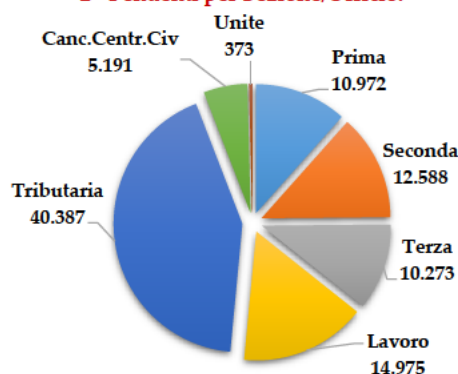
D  
U  
R  
A  
T  
E

la durata media dei definiti nel periodo 01/01/2023 - 31/12/2023 è di 3 a + 3 m + 21 g (1.206 giorni in media) ed è stazionaria rispetto allo stesso periodo dello scorso anno, in cui la durata media era di 3 a + 4 m + 7 g.

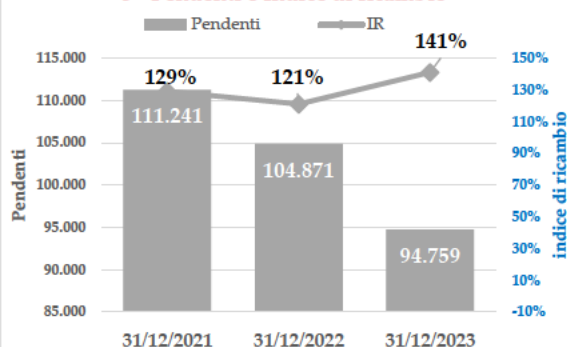
### 1 - Nuovi iscritti e definiti+eliminati



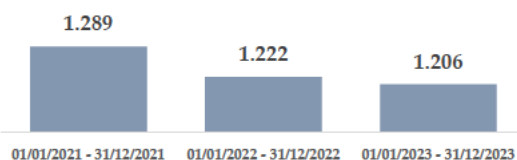
### 2 - Pendenti per Sezione/Ufficio:



### 3 - Pendenti e Indice di ricambio



### 4 - Durate medie (in giorni)



### 5 - Disposition time (in giorni)



Il Disposition Time\* calcolato per i soli ricorsi contenziosi, nel periodo 01/01/2023 - 31/12/2023\* ammonta a 1003 giorni. la riduzione rispetto alla baseline (2019) è del 23,0% (-299 giorni), rispetto al valore target (977 giorni) occorre una ulteriore riduzione di 26 giorni.

I procedimenti **CONTENZIOSI** non comprendono i ricorsi con le seguenti tipologie: regolamento di competenza d'ufficio, errore materiale, regolamento di giurisdizione d'ufficio e ricorso non notificato.

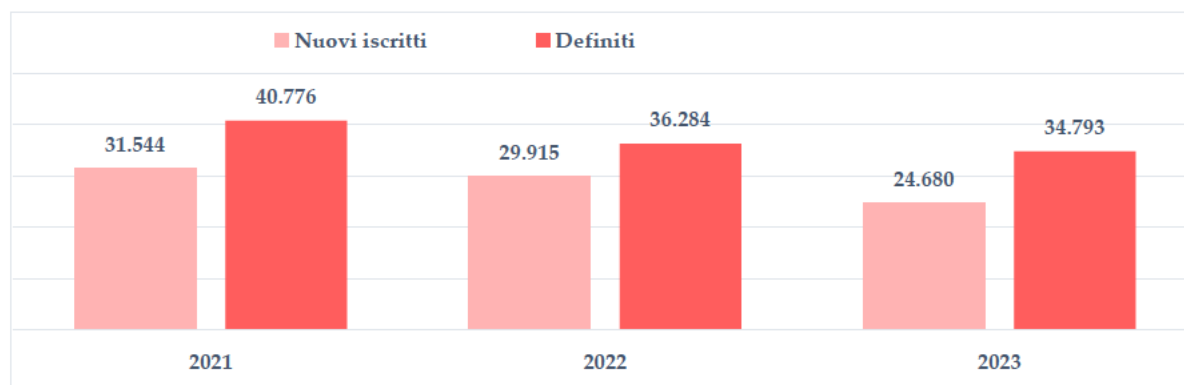
\* dati provvisori in attesa dell'inserimento di tutte le tipologie dei ricorsi

## Movimento dei procedimenti civili

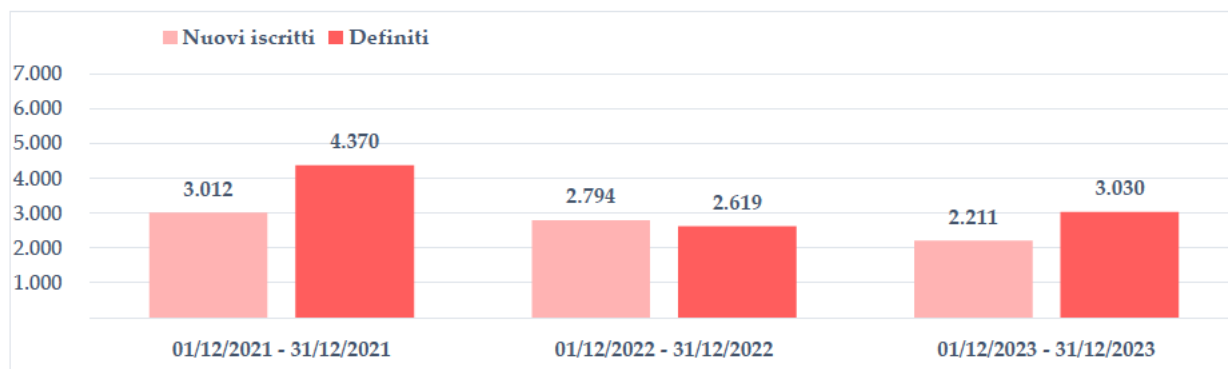
Tab.1: Movimento dei procedimenti civili in CORTE nel periodo: GENNAIO - DICEMBRE

	Pendenza inizio periodo	Nuovi iscritti 1/1 - 31/12	Definiti + eliminati 1/1 - 31/12	Pendenza fine periodo	Indice di ricambio	Durate medie (a = anni, m = mesi, g = giorni)
2021	120.473	31.544	40.776	111.241	129	3 a + 6 m + 14 g
2022	111.241	29.915	36.284	104.872	121	3 a + 4 m + 7 g
2023	104.872	24.680	34.793	94.759	141	3 a + 3 m + 21 g

## Nuovi iscritti e definiti

Tab.2: Movimento dei procedimenti civili in CORTE  
nel mese di: DICEMBRE

mese di: DICEMBRE	Pendenza inizio mese	Nuovi iscritti 1/12 - 31/12	Definiti + eliminati 1/12 - 31/12	Pendenza fine mese	Indice di ricambio	Durate medie (a = anni, m = mesi, g = giorni)
01/12/2021 - 31/12/2021	112.599	3.012	4.370	111.241	145	3 a + 6 m + 5 g
01/12/2022 - 31/12/2022	104.697	2.794	2.619	104.872	94	3 a + 3 m
01/12/2023 - 31/12/2023	95.575	2.211	3.030	94.759	137	3 a + 3 m + 12 g

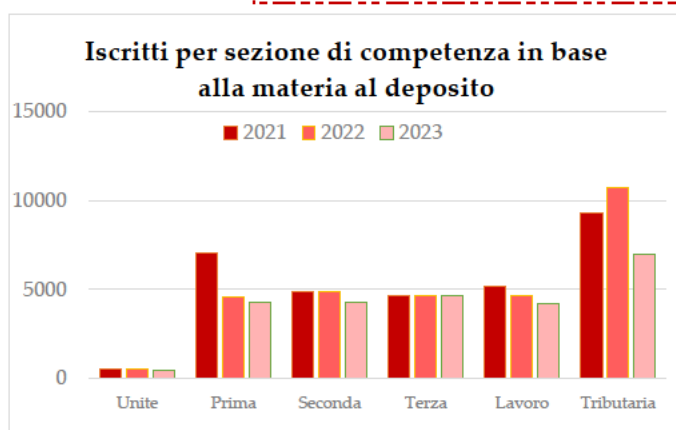


## Movimento dei procedimenti civili

**Tab.3: Movimento dei procedimenti in CANCELLERIA CENTRALE CIVILE  
nel periodo: GENNAIO - DICEMBRE**

	Pendenza inizio periodo	Iscritti + sopravvenuti 1/1 - 31/12	Inviati alle sezioni 1/1 - 31/12	Pendenza fine periodo	Indice di ricambio	Indice di smaltimento	Giorni di permanenza media in cancelleria
2021	19.086	31.602	41.574	9.114	132	82	168 gg
2022	9.114	29.989	32.036	7.067	107	82	102 gg
2023	7.067	24.768	26.644	5.191	108	84	65 gg

var. anno prec. -17,4% -16,8% -26,5%

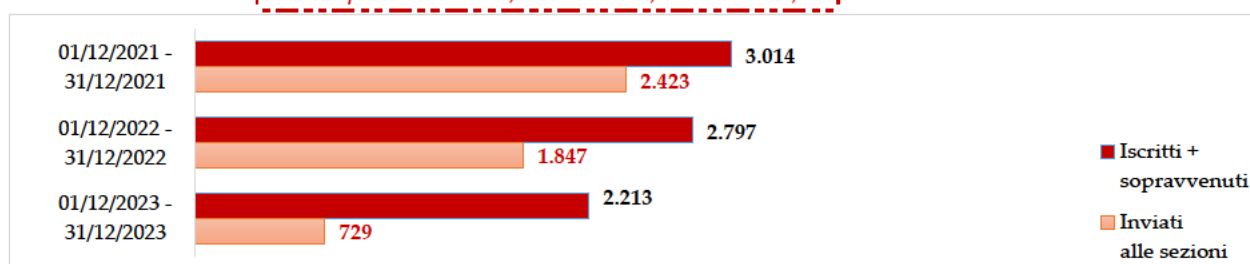


sezione di competenza per materia al deposito	2021	2022	2023
SU	512	493	434
S1	7.045	4.595	4.222
S2	4.866	4.864	4.253
S3	4.644	4.609	4.621
SL	5.139	4.605	4.198
ST	9.338	10.749	6.952
<b>tot. Iscritti</b>	<b>31.544</b>	<b>29.915</b>	<b>24.680</b>

**Tab.4: Movimento dei procedimenti in CANCELLERIA CENTRALE CIVILE  
nel mese di: DICEMBRE**

mese di: <b>DICEMBRE</b>	Pendenza inizio mese	Iscritti + sopravvenuti 1/12 - 31/12	Inviati alle sezioni 1/12 - 31/12	Pendenza fine mese	Indice di ricambio	Indice di smaltimento	Giorni di permanenza media in cancelleria
01/12/2021 - 31/12/2021	8.523	3.014	2.423	9.114	80	21	113 gg
01/12/2022 - 31/12/2022	6.117	2.797	1.847	7.067	66	21	#N/D
01/12/2023 - 31/12/2023	3.707	2.213	729	5.191	33	12	#N/D

var. anno prec. -20,9% -60,5% -26,5%



## Movimento dei procedimenti civili

Tab.5: Movimento dei procedimenti nelle SEZIONI e SOTTOSEZIONI civili nel periodo: GENNAIO - DICEMBRE

GENNAIO - DICEMBRE 2021							GENNAIO - DICEMBRE 2022						
	Pendenza al 01/01/2021	Iscritti / Sopravvenuti 01/01/2021 - 31/12/2021	Inviati alle sezioni 01/01/2021 - 31/12/2021	Definiti con pubbl.ne prov.to 01/01/2021 - 31/12/2021	Pendenza al 31/12/2021	IR		Pendenza al 01/01/2022	Iscritti / Sopravvenuti 01/01/2022 - 31/12/2022	Inviati alle sezioni 01/01/2022 - 31/12/2022	Definiti con pubbl.ne prov.to 01/01/2022 - 31/12/2022	Pendenza al 31/12/2022	IR
<b>Canc.Centr.Civ</b>	<b>19.086</b>	<b>31.602</b>	<b>41.574</b>		<b>9.114</b>	132	<b>9.114</b>	<b>29.989</b>	<b>32.036</b>			<b>7.067</b>	107
S sottosez. Prima	5.456	9.122	6.058	2.473	6.026	94	6.026	5.237	7.115	2.909		1.239	191
E sottosez. Seconda	2.603	6.477	4.668	1.787	2.621	100	2.621	5.094	5.467	1.777		471	142
S sottosez. Terza	2.737	6.370	3.790	1.636	3.680	85	3.680	4.903	5.644	1.594		1.345	148
T sottosez. Lavoro	3.207	7.032	4.225	1.645	4.370	83	4.370	5.069	5.551	2.100		1.788	151
A sottosez. Tributaria	9.263	13.449	8.495	3.409	10.805	89	10.805	10.550	10.616	3.389		7.350	133
<b>Totale sesta</b>	<b>23.774</b>	<b>41.140</b>	<b>26.009</b>	<b>10.952</b>	<b>27.954</b>	90	<b>27.954</b>	<b>31.496</b>	<b>33.289</b>	<b>11.769</b>		<b>14.392</b>	143
S Unite	497	711	90	566	556	92	556	622	78	691		409	124
E Prima	9.683	5.829	47	5.592	9.879	97	9.879	7.016	119	5.010		11.766	73
Z Seconda	10.623	4.496	117	3.679	11.323	84	11.323	5.207	166	2.657		13.707	54
I Terza	5.554	3.336	114	3.241	5.537	101	5.537	5.439	68	2.622		8.286	49
O Lavoro	14.012	4.215	35	4.548	13.641	109	13.641	5.436	30	4.758		14.289	88
N Tributaria	37.244	8.402	231	12.183	33.237	148	33.237	10.531	54	8.758		34.956	84
<b>totale CORTE</b>	<b>120.473</b>	<b>31.544</b>	<b>15</b>	<b>40.761</b>	<b>111.241</b>	129	<b>111.241</b>	<b>29.915</b>	<b>19</b>	<b>36.265</b>		<b>104.872</b>	121

GENNAIO - DICEMBRE 2023						
	Pendenza al 01/01/2023	Iscritti / Sopravvenuti 01/01/2023 - 31/12/2023	Inviati alle sezioni 01/01/2023 - 31/12/2023	Definiti con pubbl.ne prov.to 01/01/2023 - 31/12/2023	Pendenza al 31/12/2023	IR
<b>Canc.Centr.Civ</b>	<b>7.067</b>	<b>24.768</b>	<b>26.644</b>		<b>5.191</b>	108
S sottosez. Prima	1.239	1	772	468		1%
E sottosez. Seconda	471	1	161	311		1%
S sottosez. Terza	1.345	1	1.037	309		1%
T sottosez. Lavoro	1.788		1.447	341		1%
A sottosez. Tributaria	7.350	3	6.908	445		1%
<b>Totale sesta</b>	<b>14.392</b>	<b>7</b>	<b>12.525</b>	<b>1.874</b>		5%
S Unite	409	707	100	643	373	105 2%
E Prima	11.766	6.056	479	6.371	10.972	113 18%
Z Seconda	13.707	5.238	1.126	5.231	12.588	121 15%
I Terza	8.286	6.740	341	4.412	10.273	71 13%
O Lavoro	14.289	6.544	108	5.750	14.975	90 17%
N Tributaria	34.956	16.030	130	10.469	40.387	66 30%
<b>totale CORTE</b>	<b>104.872</b>	<b>24.680</b>	<b>43</b>	<b>34.750</b>	<b>94.759</b>	141 100%

cumulata dei DEFINITI in sezione e sottosezione					var. % anno prec
	01/01/2021 - 31/12/2021	01/01/2022 - 31/12/2022	01/01/2023 - 31/12/2023		
SU	566	691	643		-7%
S1 + M1	8.065	7.919	6.839		-14%
S2 + M2	5.466	4.434	5.542		25%
S3 + M3	4.877	4.216	4.721		12%
SL + ML	6.193	6.858	6.091		-11%
ST + MT	15.592	12.147	10.914		-10%
S6	2				
<b>Corte</b>	<b>40.761</b>	<b>36.265</b>	<b>34.750</b>		<b>-4%</b>

variazione % della pendenza 31/12/2023 - 01/01/2023 -9,6%

Indice di ricambio (IR) per le singole sezioni è calcolato rapportando il numero dei procedimenti eliminati dalla sezione (definiti+ rimessi ad altra sezione) al numero dei procedimenti sopravvenuti\*100; quindi esprime il numero di procedimenti "eliminati" dalla sezione nel periodo, per ogni 100 sopravvenuti in sezione.

## Movimento dei procedimenti civili

Tab.6: Movimento dei procedimenti nelle SEZIONI e SOTTOSEZIONI civili nel mese di: DICEMBRE

DICEMBRE 2021						
	Pendenza al <i>01/12/2021</i>	Iscritti / Sopravvenuti <i>01/12/2021 - 31/12/2021</i>	Inviati alle sezioni <i>01/12/2021 - 31/12/2021</i>	Definiti con pubbliche provveduto <i>01/12/2021 - 31/12/2021</i>	Pendenza al <i>31/12/2021</i>	IR
Canc.Centr.Civ	8.523	3.014	2.423		9.114	80
S sottosez. Prima	6.111	651	529	207	6.026	113
E sottosez. Seconda	2.691	509	382	197	2.621	114
S sottosez. Terza	3.762	539	391	230	3.680	115
T sottosez. Lavoro	4.199	749	396	182	4.370	77
A sottosez. Tributaria	11.419	940	1.219	335	10.805	165
Totale sesta	29.549	2.371	2.815	1.151	27.954	167
S Unite	552	53	3	46	556	92
E Prima	9.872	517	3	507	9.879	99
Z Seconda	11.448	365	10	480	11.323	134
I Terza	5.739	361	4	559	5.537	156
O Lavoro	13.601	391	2	349	13.641	90
N Tributaria	33.315	1.205	6	1.277	33.237	106
totale CORTE	112.599	3.012	1	4.369	111.241	145

DICEMBRE 2022						
	Pendenza al <i>01/12/2022</i>	Iscritti / Sopravvenuti <i>01/12/2022 - 31/12/2022</i>	Inviati alle sezioni <i>01/12/2022 - 31/12/2022</i>	Definiti con pubbliche provveduto <i>01/12/2022 - 31/12/2022</i>	Pendenza al <i>31/12/2022</i>	IR
	6.117	2.797	1.847		7.067	66
	2.044	162	822	145	1.239	597
	1.704	177	1.320	90	471	797
	3.503	205	2.288	75	1.345	1.153
	2.661	271	916	228	1.788	422
	9.129	469	1.922	326	7.350	479
	20.641	1.810	7.195	864	14.392	445
	445	29	7	58	409	224
	11.408	817	6	453	11.766	56
	12.689	1.286	28	240	13.707	21
	6.117	2.298	3	126	8.286	6
	13.702	924	3	334	14.289	36
	33.578	1.922	3	541	34.956	28
	104.697	2.794	3	2.616	104.872	94

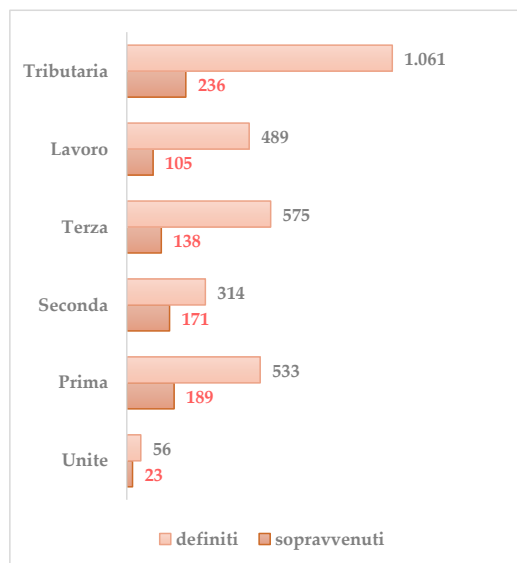
## DICEMBRE 2023

	Pendenza al 01/12/2023	Iscritti / Sopravvenuti 01/12/2023 - 31/12/2023	Inviati alle sezioni 31/12/2023	Definiti con pubbliche provveduto 31/12/2023	Pendenza al 31/12/2023	IR	% definiti su totale
<b>Canc.Centr.Civ</b>	<b>3.707</b>	<b>2.213</b>	<b>729</b>		<b>5.191</b>	<b>33</b>	
S sottosez. Prima							
E sottosez. Seconda							
S sottosez. Terza							
T sottosez. Lavoro							
A sottosez. Tributaria							
<b>Totale sesta</b>							
S Unite	407	23	1	56	373	248	2%
E Prima	11.366	189	50	533	10.972	308	18%
Z Seconda	12.760	171	29	314	12.588	201	10%
I Terza	10.757	138	47	575	10.273	451	19%
O Lavoro	15.363	105	4	489	14.975	470	16%
N Tributaria	41.215	236	3	1.061	40.387	451	35%
<b>totale CORTE</b>	<b>95.575</b>	<b>2.211</b>	<b>2</b>	<b>3.028</b>	<b>94.759</b>	<b>137</b>	<b>100%</b>

variazione % della pendenza 31/12/2023 - 01/12/2023 -0,85%

## Distribuzione dei sopravvenuti e definiti in sezione.

01/12/2023 - 31/12/2023



## Movimento dei procedimenti civili

Tab.7: Pendenza al 31 dicembre 2023, definiti, indice di ricambio e di smaltimento

PENDENZA al 31 dicembre 2023							DEFINITI					Indice di ricambio IR	Indice di smaltimento IS
Sezioni	PENDENTI DA TRATTARE	PENDENTI IN ATTESA DI PUBBLICAZIONE DEL PROVVEDIMENTO	di cui			TOTALE PENDENZA	01/01/2023 - 31/12/2023 TOTALE	SE	OR	DE totali di cui ai sensi del 380 bis			
	(1)	(2)=(3)+(4)	IN ATTESA di MINUTA	CON MINUTA consegnata	CON FIRMA DEL PRESIDENTE	(5)=(1)+(2)	(6)=(7)+(8)+(9)	(7)	(8)	(9)		(11)	(12)
Canc. Centrale civile	5.191					5.191							
Totale SESTA							1.874		1.872	2			
Sezioni Unite	283	90	51	38	1	373	643	124	440	79	61	105	67
Prima	10.179	793	477	292	24	10.972	6.371	206	5.279	886	661	113	38
Seconda	11.849	739	606	104	29	12.588	5.231	605	3.434	1.192	987	121	34
Terza	9.426	847	709	111	27	10.273	4.412	516	3.459	437	268	71	32
Lavoro	14.155	820	473	254	93	14.975	5.750	599	4.736	415	277	90	28
Tributaria	39.208	1.179	679	383	117	40.387	10.469	1.451	5.256	3.762	283	66	21
Totale SEZIONI	85.100	4.468	2.995	1.182	291	89.568	32.876	3.501	22.604	6.771	2.537	85	28
TOTALE	90.291	4.468	2.995	1.182	291	94.759	34.750	3.501	24.476	6.773	2.537	141	27



**Movimento dei procedimenti civili****Tab.8: Procedimenti pendenti al 31/12/2023 classificati per anno di iscrizione**

ANNO di iscrizione in Corte	Cancelleria centrale civile	UNITE	PRIMA	SECONDA	TERZA	LAVORO	TRIBUTARIA	TOTALE	val. % sul totale
2011							2	2	
2012							10	10	
2013							11	11	
2014					2	1	81	84	
2015			3	1	1		564	569	0,6%
2016		5	96		2	6	2.938	3.047	3,2%
2017		4	171	27	2	87	3.397	3.688	3,9%
2018		8	398	419	8	747	3.866	5.446	5,7%
2019		10	859	1.903	72	2.217	3.982	9.043	9,5%
2020		10	1.575	2.085	765	1.835	5.153	11.423	12,1%
2021		19	2.319	2.442	2.435	2.847	6.248	16.310	17,2%
2022		64	2.624	2.741	3.646	3.848	8.936	21.859	23,1%
2023	5.191	253	2.927	2.970	3.340	3.387	5.199	23.267	24,6%
<b>Totale</b>	<b>5.191</b>	<b>373</b>	<b>10.972</b>	<b>12.588</b>	<b>10.273</b>	<b>14.975</b>	<b>40.387</b>	<b>94.759</b>	<b>100,0%</b>

**di cui con udienza futura non fissata**

ANNO di iscrizione in Corte	Cancelleria centrale civile	UNITE	PRIMA	SECONDA	TERZA	LAVORO	TRIBUTARIA	TOTALE
2011								
2012							4	4
2013							2	2
2014					1		7	8
2015			1				117	118
2016			35			3	1.735	1.773
2017			91	2		11	2.903	3.007
2018			184	74	1	179	3.381	3.819
2019			572	1.395	14	1.609	3.440	7.030
2020			1.231	1.801	244	1.549	4.565	9.390
2021		3	2.084	2.143	1.532	2.421	5.675	13.858
2022		11	2.254	2.438	3.219	3.428	8.418	19.768
2023	5.191	80	1.990	2.852	3.194	3.157	4.953	21.417
<b>Totale</b>	<b>5.191</b>	<b>94</b>	<b>8.442</b>	<b>10.705</b>	<b>8.205</b>	<b>12.357</b>	<b>35.200</b>	<b>80.194</b>

*Movimento dei procedimenti civili*

Tab.9a: Movimento dei procedimenti classificati in sezioni ed AREE nel periodo: GENNAIO - DICEMBRE

GENNAIO - DICEMBRE 2023

<b>PRIMA sezione</b>	<b>Sopravvenuti<sup>(1)</sup> in sezione</b>	<b>Rimessi ad altra sezione</b>	<b>Definiti<sup>(2)</sup> con la pubblicazione del provvedimento</b>	<b>Pendenti<sup>(3)</sup> fine periodo</b>	<b>Disposition Time</b>	<b>Indice di Ricambio</b>
AREA 1: Famiglia, persone e protezione internazionale	2.100		3.091	1.726	204	147%
AREA 2: Banca, borsa, società e titoli di credito	1.537		1.209	3.576	1.080	79%
AREA 3: Fallimento e procedure concorsuali	882		1.093	3.045	1.017	124%
AREA 4: Pubblica amministrazione	698		900	2.355	955	129%
Altro	839		78	270	1.263	9%
<b>TOTALE sezione</b>	<b>6.056</b>	<b>479</b>	<b>6.371</b>	<b>10.972</b>	<b>629</b>	<b>113%</b>

<b>SECONDA sezione</b>	<b>Sopravvenuti<sup>(1)</sup> in sezione</b>	<b>Rimessi ad altra sezione</b>	<b>Definiti<sup>(2)</sup> con la pubblicazione del provvedimento</b>	<b>Pendenti<sup>(3)</sup> fine periodo</b>	<b>Disposition Time</b>	<b>Indice di Ricambio</b>
AREA 1: Appalto privato; Mutuo; Vendita	1.220		1.089	3.494	1.171	89%
AREA 2: Sanzioni; Condominio; Equa riparazione	1.524		1.100	3.155	1.047	72%
AREA 3: Proprietà; Diritti reali	1.092		2.003	2.484	453	183%
AREA 4: Successioni; Lavoro autonomo	1.156		971	3.268	1.228	84%
Altro	246		68	187	1.004	28%
<b>TOTALE sezione</b>	<b>5.238</b>	<b>1.126</b>	<b>5.231</b>	<b>12.588</b>	<b>878</b>	<b>121%</b>

<b>TERZA sezione</b>	<b>Sopravvenuti<sup>(1)</sup> in sezione</b>	<b>Rimessi ad altra sezione</b>	<b>Definiti<sup>(2)</sup> con la pubblicazione del provvedimento</b>	<b>Pendenti<sup>(3)</sup> fine periodo</b>	<b>Disposition Time</b>	<b>Indice di Ricambio</b>
AREA 1: Responsabilità civile	1.427		915	2.459	981	64%
AREA 2: Locazioni; Regolamenti di competenza; Revocazioni; Violazione direttive comunitarie	1.438		1.002	2.569	936	70%
AREA 3: Esecuzioni	1.714		1.305	2.552	714	76%
AREA 4: Contratti e responsabilità contrattuale; Tutela dei diritti	1.435		864	2.426	1.025	60%
Altro	726		326	267	299	45%
<b>TOTALE sezione</b>	<b>6.740</b>	<b>341</b>	<b>4.412</b>	<b>10.273</b>	<b>850</b>	<b>71%</b>

*Movimento dei procedimenti civili*

Tab.9a: Movimento dei procedimenti classificati in sezioni ed AREE nel periodo: GENNAIO - DICEMBRE

GENNAIO - DICEMBRE 2023

<b>sezione LAVORO</b>	<b>Sopravvenuti<sup>(1)</sup> in sezione</b>	<b>Rimessi ad altra sezione</b>	<b>Definiti<sup>(2)</sup> con la pubblicazione del provvedimento</b>	<b>Pendenti<sup>(3)</sup> fine periodo</b>	<b>Disposition Time</b>	<b>Indice di Ricambio</b>
Pubblico impiego contrattualizzato	1.214	108	1.697	3.743	805	140%
Lavoro privato e diritto sindacale	2.455		2.275	4.731	759	93%
Previdenza e assistenza	2.644		1.652	6.385	1.411	62%
Altro	231		126	116	336	55%
<b>TOTALE sezione</b>	<b>6.544</b>	<b>108</b>	<b>5.750</b>	<b>14.975</b>	<b>951</b>	<b>90%</b>

<b>sezione TRIBUTARIA</b>	<b>Sopravvenuti<sup>(1)</sup> in sezione</b>	<b>Rimessi ad altra sezione</b>	<b>Definiti<sup>(2)</sup> con la pubblicazione del provvedimento</b>	<b>Pendenti<sup>(3)</sup> fine periodo</b>	<b>Disposition Time</b>	<b>Indice di Ricambio</b>
Imposte dirette	8.688	130	6.466	23.251	1.312	74%
Tributi armonizzati	2.601		2.089	7.844	1.371	80%
Tributi locali, imposta di registro e altri tributi	4.623		1.883	9.177	1.779	41%
Altro	118		31	115	1.354	26%
<b>TOTALE sezione</b>	<b>16.030</b>	<b>130</b>	<b>10.469</b>	<b>40.387</b>	<b>1.408</b>	<b>66%</b>

<sup>(1)</sup> I **sopravvenuti** sono i fascicoli pervenuti in sezione in un dato periodo e provenienti dalla ex sesta, dalla cancelleria centrale e dalle altre sezioni. La classificazione in Aree si realizza prendendo in considerazione solo la materia indicata al deposito.

<sup>(2)</sup> Procedimenti definiti con pubblicazione del provvedimento (Sentenza o Ordinanza), in tale raggruppamento sono conteggiati anche i Decreti che non vengono decisi in udienza. La classificazione in Aree si realizza prendendo in considerazione la materia allo spoglio (se disponibile) o la materia indicata al deposito.

<sup>(3)</sup> I **pendenti** a fine periodo sono i procedimenti non ancora definiti ad una data specifica, l'ultimo giorno del mese/anno. La classificazione in Aree si realizza prendendo in considerazione la materia allo spoglio (se disponibile) o la materia indicata al deposito.

**Indice di ricambio (IR)** per le singole sezioni è calcolato rapportando il numero dei procedimenti eliminati dalla sezione (definiti+ rimessi ad altra sezione) al numero dei procedimenti sopravvenuti\*100; quindi esprime il numero di procedimenti "eliminati" dalla sezione nel periodo, per ogni 100 sopravvenuti in sezione.

Il **Disposition Time (DT)** fornisce una stima del tempo medio atteso di definizione dei procedimenti ed è adoperata in Europa come misura della durata dei ricorsi. Si mette a confronto il numero dei pendenti alla fine del periodo di riferimento con il flusso dei definiti nel periodo.

**Movimento dei procedimenti civili****Tab.9b: Movimento dei procedimenti classificati in sezioni ed AREE nel mese di: DICEMBRE****DICEMBRE 2023**

<b>PRIMA sezione</b>	<b>Sopravvenuti<sup>(1)</sup> in sezione</b>	<b>Rimessi ad altra sezione</b>	<b>Definiti<sup>(2)</sup> con la pubblicazione del provvedimento</b>	<b>Pendenti<sup>(3)</sup> fine periodo</b>	<b>Disposition Time</b>	<b>Indice di Ricambio</b>
AREA 1: Famiglia, persone e protezione internazionale	62		126	1.726	425	203%
AREA 2: Banca, borsa, società e titoli di credito	50		170	3.576	652	340%
AREA 3: Fallimento e procedure concorsuali	21		156	3.045	605	743%
AREA 4: Pubblica amministrazione	19		74	2.355	987	389%
Altro	37		7	270	1.196	19%
<b>TOTALE sezione</b>	<b>189</b>	<b>50</b>	<b>533</b>	<b>10.972</b>	<b>638</b>	<b>308%</b>

<b>SECONDA sezione</b>	<b>Sopravvenuti<sup>(1)</sup> in sezione</b>	<b>Rimessi ad altra sezione</b>	<b>Definiti<sup>(2)</sup> con la pubblicazione del provvedimento</b>	<b>Pendenti<sup>(3)</sup> fine periodo</b>	<b>Disposition Time</b>	<b>Indice di Ricambio</b>
AREA 1: Appalto privato; Mutuo; Vendita	30		89	3.494	1.217	297%
AREA 2: Sanzioni; Condominio; Equa riparazione	48		75	3.155	1.304	156%
AREA 3: Proprietà; Diritti reali	33		70	2.484	1.100	212%
AREA 4: Successioni; Lavoro autonomo	31		80	3.268	1.266	258%
Altro	29			187		
<b>TOTALE sezione</b>	<b>171</b>	<b>29</b>	<b>314</b>	<b>12.588</b>	<b>1.243</b>	<b>201%</b>

<b>TERZA sezione</b>	<b>Sopravvenuti<sup>(1)</sup> in sezione</b>	<b>Rimessi ad altra sezione</b>	<b>Definiti<sup>(2)</sup> con la pubblicazione del provvedimento</b>	<b>Pendenti<sup>(3)</sup> fine periodo</b>	<b>Disposition Time</b>	<b>Indice di Ricambio</b>
AREA 1: Responsabilità civile	13		152	2.459	502	1169%
AREA 2: Locazioni; Regolamenti di competenza; Revocazioni; Violazione direttive comunitarie	28		114	2.569	699	407%
AREA 3: Esecuzioni	36		177	2.552	447	492%
AREA 4: Contratti e responsabilità contrattuale; Tutela dei diritti	20		105	2.426	716	525%
Altro	41		27	267	307	66%
<b>TOTALE sezione</b>	<b>138</b>	<b>47</b>	<b>575</b>	<b>10.273</b>	<b>554</b>	<b>451%</b>

*Movimento dei procedimenti civili*

Tab.9b: Movimento dei procedimenti classificati in sezioni ed AREE nel mese di: DICEMBRE

DICEMBRE 2023

<b>sezione LAVORO</b>	Sopravvenuti <sup>(1)</sup> in sezione	Rimessi ad altra sezione	Definiti <sup>(2)</sup> con la pubblicazione del provvedimento	Pendenti <sup>(3)</sup> fine periodo	Disposition Time	Indice di Ricambio
Pubblico impiego contrattualizzato	16		140	3.743	829	875%
Lavoro privato e diritto sindacale	36		162	4.731	905	450%
Previdenza e assistenza	45		186	6.385	1.064	413%
Altro	8		1	116	3.596	13%
<b>TOTALE sezione</b>	<b>105</b>	<b>4</b>	<b>489</b>	<b>14.975</b>	<b>949</b>	<b>470%</b>

<b>sezione TRIBUTARIA</b>	Sopravvenuti <sup>(1)</sup> in sezione	Rimessi ad altra sezione	Definiti <sup>(2)</sup> con la pubblicazione del provvedimento	Pendenti <sup>(3)</sup> fine periodo	Disposition Time	Indice di Ricambio
Imposte dirette	86		671	23.251	1.074	780%
Tributi armonizzati	31		230	7.844	1.057	742%
Tributi locali, imposta di registro e altri tributi	109		156	9.177	1.824	143%
Altro	10		4	115	891	40%
<b>TOTALE sezione</b>	<b>236</b>	<b>3</b>	<b>1.061</b>	<b>40.387</b>	<b>1.180</b>	<b>451%</b>

<sup>(1)</sup> I sopravvenuti sono i fascicoli pervenuti in sezione in un dato periodo e provenienti dalla ex sesta, dalla cancelleria centrale e dalle altre sezioni. La classificazione in Aree si realizza prendendo in considerazione solo la materia indicata al deposito.

<sup>(2)</sup> Procedimenti definiti con pubblicazione del provvedimento (Sentenza o Ordinanza), in tale raggruppamento sono conteggiati anche i Decreti che non vengono decisi in udienza. La classificazione in Aree si realizza prendendo in considerazione la materia allo spoglio (se disponibile) o la materia indicata al deposito.

<sup>(3)</sup> I pendenti a fine periodo sono i procedimenti non ancora definiti ad una data specifica, l'ultimo giorno del mese/anno. La classificazione in Aree si realizza prendendo in considerazione la materia allo spoglio (se disponibile) o la materia indicata al deposito.

Indice di ricambio (IR) per le singole sezioni è calcolato rapportando il numero dei procedimenti eliminati dalla sezione (definiti+ rimessi ad altra sezione) al numero dei procedimenti sopravvenuti\*100; quindi esprime il numero di procedimenti "eliminati" dalla sezione nel periodo, per ogni 100 sopravvenuti in sezione.

Il Disposition Time (DT) fornisce una stima del tempo medio atteso di definizione dei procedimenti ed è adoperata in Europa come misura della durata dei ricorsi. Si mette a confronto il numero dei pendenti alla fine del periodo di riferimento con il flusso dei definiti nel periodo.

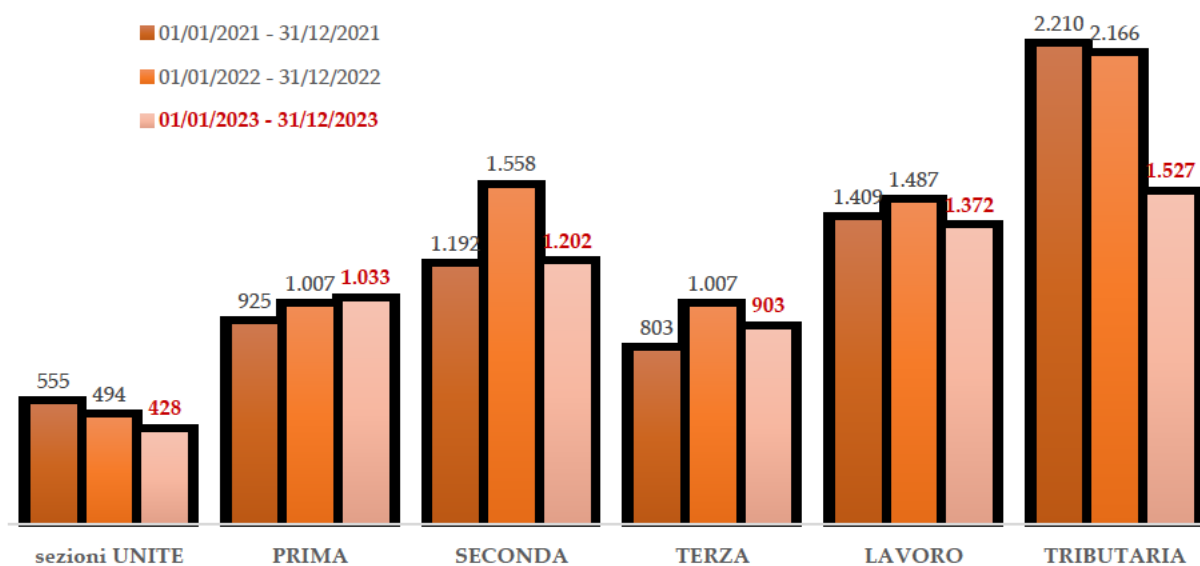
## Movimento dei procedimenti civili

Tab.10: Durate medie dei procedimenti civili definiti nel periodo: GENNAIO - DICEMBRE

a = anni, m = mesi, g = giorni

	GENNAIO - DICEMBRE 2021	GENNAIO - DICEMBRE 2022	GENNAIO - DICEMBRE 2023
Sezioni Unite	1 a + 6 m + 10 g	1 a + 4 m + 9 g	1 a + 2 m + 3 g
Prima	1 a + 5 m + 27 g	1 a + 3 m + 6 g	1 a + 2 m + 18 g
Seconda	1 a + 7 m + 7 g	1 a + 13 g	0 a + 11 m + 7 g
Terza	1 a + 8 m + 23 g	1 a + 3 m + 28 g	1 a + 2 m + 25 g
Lavoro	1 a + 9 m + 14 g	1 a + 5 m + 11 g	1 a + 5 m + 11 g
Tributaria	1 a + 9 m + 23 g	1 a + 9 m + 20 g	1 a + 8 m + 12 g
Totale S6	1 a + 8 m + 9 g	1 a + 5 m + 4 g	1 a + 3 m + 28 g
Prima	2 a + 6 m + 15 g	2 a + 9 m + 7 g	2 a + 10 m + 3 g
Seconda	3 a + 3 m + 7 g	4 a + 3 m + 8 g	3 a + 3 m + 17 g
Terza	2 a + 2 m + 13 g	2 a + 9 m + 7 g	2 a + 5 m + 23 g
Lavoro	3 a + 10 m + 14 g	4 a + 27 g	3 a + 9 m + 7 g
Tributaria	6 a + 20 g	5 a + 11 m + 11 g	4 a + 2 m + 7 g
TOTALE	3 a + 6 m + 14 g	3 a + 4 m + 7 g	3 a + 3 m + 21 g
TOTALE senza tributaria	2 a + 6 m + 18 g	2 a + 7 m + 19 g	2 a + 11 m + 16 g

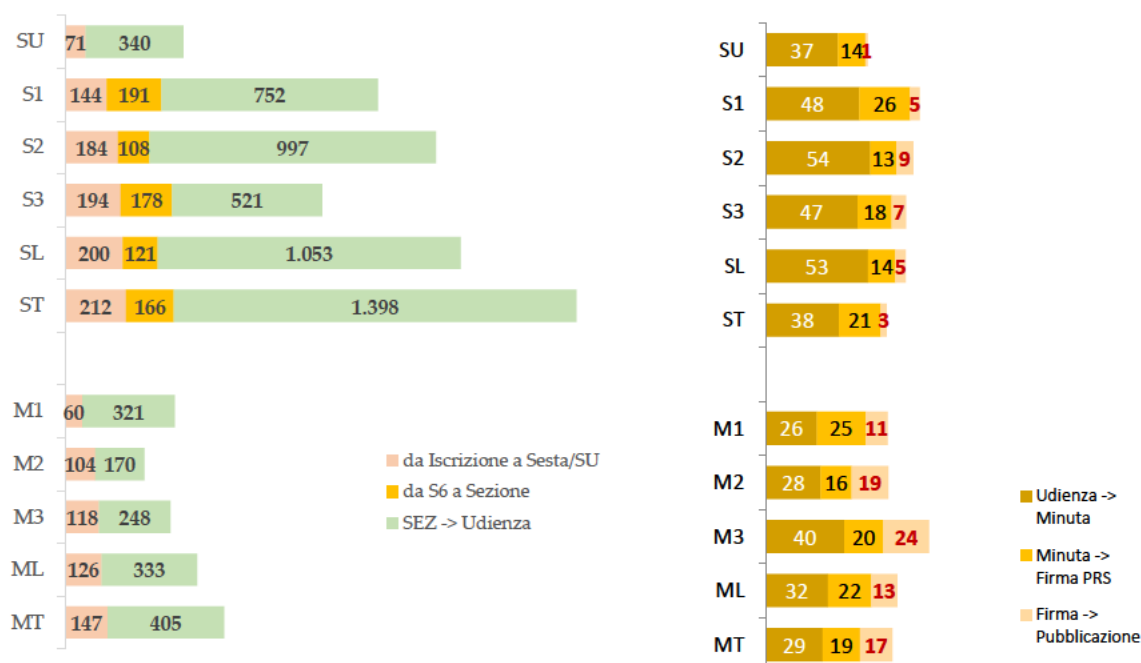
Durate medie (in giorni)



## Movimento dei procedimenti civili

Tab.11: Durate medie in fasi dei procedimenti civili definiti nel periodo: GENNAIO - DICEMBRE

DURATE MEDIE (in giorni) dei procedimenti definiti con la pubblicazione del provvedimento 01/01/2023 - 31/12/2023							
	Da ISCRIZIONE a SESTA/SU	Da Sesta a SEZIONE	Da SEZIONE/SESTA ad UDIENZA	Da UDIENZA a consegna MINUTA	Da consegna MINUTA a FIRMA del presidente	Da FIRMA del presidente a PUBBLICAZIONE	TOTALE
<b>Sezioni Unite</b>	71		340	37	14	1	463
<b>S</b> sottosez. Prima	60		321	26	25	11	444
<b>E</b> sottosez. Seconda	104		170	28	16	19	338
<b>S</b> sottosez. Terza	118		248	40	20	24	450
<b>T</b> sottosez. Lavoro	126		333	32	22	13	527
<b>A</b> sottosez. Tributaria	147		405	29	19	17	617
<b>Totale SESTA</b>	110		306	31	21	16	483
<b>S</b> Prima	144	191	752	48	26	5	1.166
<b>E</b> Seconda	184	108	997	54	13	9	1.364
<b>I</b> Terza	194	178	521	47	18	7	965
<b>O</b> Lavoro	200	121	1.053	53	14	5	1.446
<b>N</b> Tributaria	212	166	1.398	38	21	3	1.838
<b>TOTALE CORTE</b>	180	154	929	46	19	6	1.334



Le durate medie, in questa elaborazione, vengono calcolate per i soli procedimenti definiti (SE o OR) che hanno tutti i dati necessari al calcolo.

## Movimento dei procedimenti civili

Tab.12: Provvedimenti pubblicati nel periodo: GENNAIO - DICEMBRE

GENNAIO - DICEMBRE 2021				GENNAIO - DICEMBRE 2022			
	Provvedimenti pubblicati 01/01/2021 - 31/12/2021	di cui			Provvedimenti pubblicati 01/01/2022 - 31/12/2022	di cui	
		definiscono il giudizio	NON definiscono il giudizio			definiscono il giudizio	NON definiscono il giudizio
S sottosez. Prima	2.676	2.471	205	2.993	2.907	86	
E sottosez. Seconda	1.947	1.786	161	1.969	1.774	195	
S sottosez. Terza	1.732	1.634	98	1.784	1.592	192	
T sottosez. Lavoro	1.712	1.645	67	2.288	2.097	191	
A sottosez. Tributaria	3.677	3.404	273	4.000	3.381	619	
<b>Totale sesta</b>	<b>11.746</b>	<b>10.942</b>	<b>804</b>	<b>13.034</b>	<b>11.751</b>	<b>1.283</b>	
S Unite	578	558	20	709	679	30	
E Prima	5.974	5.573	401	5.157	4.977	180	
Z Seconda	3.782	3.673	109	2.765	2.646	119	
I Terza	3.482	3.231	251	2.742	2.616	126	
O Lavoro	4.557	4.533	24	4.753	4.740	13	
N Tributaria	12.025	11.974	51	9.025	8.593	432	
<b>totale CORTE</b>	<b>42.144</b>	<b>40.484</b>	<b>1.660</b>	<b>38.185</b>	<b>36.002</b>	<b>2.183</b>	

GENNAIO - DICEMBRE 2023			
	Provvedimenti pubblicati 01/01/2023 - 31/12/2023	di cui	
		definiscono il giudizio	NON definiscono il giudizio
S sottosez. Prima	483	468	15
E sottosez. Seconda	339	311	28
S sottosez. Terza	327	307	20
T sottosez. Lavoro	365	338	27
A sottosez. Tributaria	568	435	133
<b>Totale sesta</b>	<b>2.082</b>	<b>1.859</b>	<b>223</b>
S Unite	660	641	19
E Prima	6.690	6.323	367
Z Seconda	5.431	5.218	213
I Terza	4.622	4.393	229
O Lavoro	5.762	5.737	25
N Tributaria	11.369	10.371	998
<b>totale CORTE</b>	<b>36.616</b>	<b>34.542</b>	<b>2.074</b>



## Movimento dei procedimenti civili

Tab.13: Provvedimenti pubblicati nel mese di: DICEMBRE

DICEMBRE 2021			
	Provvedimenti pubblicati <i>01/12/2021 - 31/12/2021</i>	di cui	
		definiscono il giudizio	NON definiscono il giudizio
S sottosez. Prima	227	207	20
E sottosez. Seconda	217	197	20
S sottosez. Terza	235	230	5
T sottosez. Lavoro	182	182	
A sottosez. Tributaria	349	332	17
Totale sesta	1.210	1.148	62
S Unite	50	46	4
E Prima	541	506	35
Z Seconda	490	479	11
I Terza	576	557	19
O Lavoro	350	348	2
I Tributaria	1.267	1.266	1
totale CORTE	4.484	4.350	134

DICEMBRE 2022			
	Provvedimenti pubblicati <i>01/12/2022 - 31/12/2022</i>	di cui	
		definiscono il giudizio	NON definiscono il giudizio
	146	143	3
	108	90	18
	88	75	13
	241	228	13
	419	323	96
	1.002	859	143
	61	58	3
	468	452	16
	259	240	19
	135	126	9
	333	332	1
	582	527	55
	2.840	2.594	246

DICEMBRE 2023			
	Provvedimenti pubblicati <i>01/12/2023 - 31/12/2023</i>	di cui	
		definiscono il giudizio	NON definiscono il giudizio
S sottosez. Prima			
E sottosez. Seconda			
S sottosez. Terza			
T sottosez. Lavoro			
A sottosez. Tributaria			
Totale sesta			
S Unite	56	56	
E Prima	557	524	33
Z Seconda	331	314	17
I Terza	594	573	21
O Lavoro	493	489	4
I Tributaria	1.088	1.053	35
totale CORTE	3.119	3.009	110

## Movimento dei procedimenti civili

Tab.14: Udienze e procedimenti trattati in udienza nel periodo: GENNAIO - DICEMBRE

GENNAIO - DICEMBRE 2021					GENNAIO - DICEMBRE 2022				
	Udienze tenute <i>01/01/2021 - 31/12/2021</i>	di cui PU CC		trattati in udienza <i>01/01/2021 - 31/12/2021</i>		Udienze tenute <i>01/01/2022 - 31/12/2022</i>	di cui PU CC		trattati in udienza <i>01/01/2022 - 31/12/2022</i>
S sottosez. Prima	45		45	2.744		47		47	2.621
E sottosez. Seconda	45		45	1.896		49		49	1.932
S sottosez. Terza	43		43	1.687		44		44	1.699
T sottosez. Lavoro	37		37	1.768		39		39	2.058
A sottosez. Tributaria	84		84	3.598		80		80	4.002
<b>Totale sesta</b>	<b>255</b>		<b>255</b>	<b>11.695</b>		<b>259</b>		<b>259</b>	<b>12.312</b>
S Unite	66	23	43	664		65	23	42	651
E Prima	170	30	140	5.301		185	37	148	4.678
Z Seconda	144	29	115	2.791		153	48	105	2.777
I Terza	137	43	94	3.227		155	49	106	2.344
O Lavoro	167	48	119	3.934		162	35	127	4.371
N Tributaria	316	48	268	7.416		251	95	156	6.106
<b>totale CORTE</b>	<b>1.255</b>	<b>221</b>	<b>1.034</b>	<b>35.028</b>		<b>1.230</b>	<b>287</b>	<b>943</b>	<b>33.239</b>

GENNAIO - DICEMBRE 2023				
	Udienze tenute <i>01/01/2023 - 31/12/2023</i>	di cui PU CC		trattati in udienza <i>01/01/2023 - 31/12/2023</i>
S sottosez. Prima				
E sottosez. Seconda				
S sottosez. Terza				
T sottosez. Lavoro				
A sottosez. Tributaria				
<b>Totale sesta</b>				
S Unite	51	23	28	587
E Prima	291	65	226	5.875
Z Seconda	191	42	149	4.254
I Terza	286	92	194	4.522
O Lavoro	220	38	182	5.433
N Tributaria	294	79	215	7.913
<b>totale CORTE</b>	<b>1.333</b>	<b>339</b>	<b>994</b>	<b>28.584</b>

## Movimento dei procedimenti civili

Tab.15: Udienze e procedimenti trattati in udienza nel mese di: DICEMBRE

DICEMBRE 2021					DICEMBRE 2022				
	Udienze tenute <i>01/12/2021 - 31/12/2021</i>	di cui		trattati in udienza <i>01/12/2021 - 31/12/2021</i>		Udienze tenute <i>01/12/2022 - 31/12/2022</i>	di cui		trattati in udienza <i>01/12/2022 - 31/12/2022</i>
		PU	CC				PU	CC	
S sottosez. Prima	4		4	270		4		4	256
E sottosez. Seconda	5		5	171		4		4	204
S sottosez. Terza	3		3	148		3		3	140
T sottosez. Lavoro	3		3	195		4		4	216
A sottosez. Tributaria	6		6	221		6		6	331
<b>Totale sesta</b>	<b>21</b>		<b>21</b>	<b>1.005</b>		<b>21</b>		<b>21</b>	<b>1.147</b>
S Unite	6	2	4	89		5	2	3	66
E Prima	10	2	8	346		13	2	11	275
Z Seconda	13	4	9	257		15	5	10	289
I Terza	13	5	8	235		19	6	13	251
O Lavoro	11	3	8	281		14	3	11	297
N Tributaria	19	7	12	409		19	7	12	516
<b>totale CORTE</b>	<b>93</b>	<b>23</b>	<b>70</b>	<b>2.622</b>		<b>106</b>	<b>25</b>	<b>81</b>	<b>2.841</b>

DICEMBRE 2023				
	Udienze tenute <i>01/12/2023 - 31/12/2023</i>	di cui		trattati in udienza <i>01/12/2023 - 31/12/2023</i>
		PU	CC	
S sottosez. Prima				
E sottosez. Seconda				
S sottosez. Terza				
T sottosez. Lavoro				
A sottosez. Tributaria				
<b>Totale sesta</b>				
S Unite	4	2	2	50
E Prima	19	4	15	390
Z Seconda	17	4	13	365
I Terza	29	10	19	412
O Lavoro	17	3	14	373
N Tributaria	19	6	13	513
<b>totale CORTE</b>	<b>105</b>	<b>29</b>	<b>76</b>	<b>2.103</b>

## materia al deposito: IMMIGRAZIONE

Tab.16: Movimento dei procedimenti con materia IMMIGRAZIONE (sezione e sottosezione PRIMA) nel mese di: DICEMBRE

DICEMBRE 2021

	Pendenza al 01/12/2021	Nuovi iscritti / Sopravvenuti 01/12/2021 - 31/12/2021	Inviati alle sezioni 01/12/2021 - 31/12/2021	Definiti con pubbl.ne prov.to 01/12/2021 - 31/12/2021	Pendenza al 31/12/2021	Indice di ricambio
CORTE	8.007	181		815	7.373	
Canc.cent.r.civ.	260	181	193		248	
SESTA sez.	75	193	196		72	
sottosez. Prima	2.581	196	85	129	2.563	109
Sez. Prima	2.860	85		304	2.641	

DICEMBRE 2022

	Pendenza al 01/12/2022	Nuovi iscritti / Sopravvenuti 01/12/2022 - 31/12/2022	Inviati alle sezioni 01/12/2022 - 31/12/2022	Definiti con pubbl.ne prov.to 01/12/2022 - 31/12/2022	Pendenza al 31/12/2022	Indice di ricambio
	2.726	107		302	2.531	
	71	107	91		87	
	33	91	10		114	
	617	10	171	95	361	
	1.866	172	1	206	1.831	120

DICEMBRE 2023

	Pendenza al <i>01/12/2023</i>	Sopravenuti dalle sezioni <i>01/12/2023 - 31/12/2023</i>	Inviati alle sezioni <i>01/12/2023 - 31/12/2023</i>	Definiti con pubbl.ne prov.to <i>01/12/2023 - 31/12/2023</i>	Pendenza al <i>31/12/2023</i>	di cui da pubblicare <i>31/12/2023</i>	Indice di ricambio
CORTE	1.094	65		65	1.094		100
Canc.cent.r.civ.	80	65	26		119		
SESTA sez.							
sottosez. Prima							
Sez. Prima	981	26		65	942	219	

Tab.17: Movimento dei procedimenti con materia IMMIGRAZIONE nelle altre sezioni: dal 01/07/2019 al 31/12/2023

	Pendenza iniziale	Assegnazione originaria	Inviati alle sezioni	Definiti con pubbl.ne prov.to	Pendenza al 31/12/2023	Indice di ricambio
sottosez. Seconda		2.616	2.586	30		100
sottosez. Terza		2.855	2.822	33		100
sottosez. Lavoro		2.398	2.378	20		100
Sez. Seconda		2.580	7	2.568	5	1
Sez. Terza		2.801	5	2.794	2	100
Sez. Lavoro		2.360	2	2.344	14	99

Assegnazione originaria	
S2	da 01/07 a 30/09/2019
S3	da 01/10 a 31/12/2019
SL	da 01/01 a 31/03/2020

## Movimento dei procedimenti civili

Tab.18: Procedimenti FISSATI in udienza (compresi Tolti dal ruolo)

ANNO : 2021													
Sezione + SottosezS6	MESE												TOT
	gen	feb	mar	apr	mag	giu	lug	ago	set	ott	nov	dic	
Sez. Unite	49	53	43	60	52	49	54		75	87	65	90	677
S1 + M1	797	802	799	742	872	818	532		771	783	833	646	8.395
S2 + M2	615	579	421	483	411	433	325		374	446	452	444	4.983
S3 + M3	504	492	499	484	484	444	370		415	461	534	389	5.076
SL + ML	669	604	631	551	526	548	449		621	649	606	519	6.373
ST + MT	1.282	1.220	1.202	1.246	1.252	1.235	918		995	943	934	676	11.903
TOT	3.916	3.750	3.595	3.566	3.597	3.527	2.648		3.251	3.369	3.424	2.764	37.407

ANNO : 2022													
Sezione + SottosezS6	MESE												TOT
	gen	feb	mar	apr	mag	giu	lug	ago	set	ott	nov	dic	
Sez. Unite	57	57	49	66	56	66	52		65	65	70	70	673
S1 + M1	718	680	787	859	756	674	421		557	858	765	543	7.618
S2 + M2	415	426	427	418	444	466	313		372	560	630	528	4.999
S3 + M3	376	347	473	395	435	457	269		332	376	410	427	4.297
SL + ML	612	597	648	733	774	780	609		383	641	663	538	6.978
ST + MT	1.007	1.032	1.029	995	1.215	1.093	568		824	1.123	1.070	879	10.835
TOT	3.185	3.139	3.413	3.466	3.680	3.536	2.232		2.533	3.623	3.608	2.985	35.400

ANNO : 2023													
SEZIONE	MESE												TOT
	gen	feb	mar	apr	mag	giu	lug	ago	set	ott	nov	dic	
Sez. Unite	71	48	50	47	53	64	51		58	66	51	50	609
Prima	509	684	670	666	570	570	315		463	674	584	410	6.115
Seconda	484	419	444	373	466	473	231		335	460	431	397	4.513
Terza	397	396	396	435	441	459	277		343	514	542	431	4.631
Lavoro	620	636	661	565	591	614	273		419	590	586	432	5.987
Tributaria	963	881	906	891	874	849	411		607	857	784	523	8.546
TOT	3.044	3.064	3.127	2.977	2.995	3.029	1.558		2.225	3.161	2.978	2.243	30.401
var. % 2023\2022	-4%	-2%	-8%	-14%	-19%	-14%	-30%		-12%	-13%	-17%	-25%	-14%

GENNAIO - DICEMBRE 2022					
Sezione + SottosezS6	Fissati in udienza con esito:				TOT
	definitivo	parziale	tolto dal ruolo	rinvio / sospeso	
Sez. Unite	622	29	12	10	673
S1 + M1	7.053	246	317	2	7.618
S2 + M2	4.405	304	194	96	4.999
S3 + M3	3.745	298	233	20	4.296
SL + ML	6.267	162	317	232	6.978
ST + MT	8.978	1.130	668	59	10.835
TOT	31.070	2.169	1.741	419	35.399

GENNAIO - DICEMBRE 2023					
SEZIONE	Fissati in udienza con esito:				TOT
	definitivo	parziale	tolto dal ruolo	rinvio / sospeso	
Sez. Unite	557	30	5	17	609
Prima	5.492	383	239	1	6.115
Seconda	4.050	204	223	35	4.512
Terza	4.259	263	106	3	4.631
Lavoro	5.398	35	361	191	5.985
Tributaria	6.938	975	603	30	8.546
TOT	26.694	1.890	1.537	277	30.398
					var. % anno prec.
					-10%
					-20%
					-10%
					8%
					-14%
					-21%
					-14%

*Movimento dei procedimenti civili*

**Tab.19: Proposte di decisione accelerata (P.D.A.) ai sensi dell'art. 380-bis c.p.c. per sezione ed Area: monitoraggio mensile.** (num. PDA depositate stimato per il mese di dicembre)

AREA / SEZIONE	DICEMBRE 2023		
	P.D.A. Depositate nel mese (valore stimato)	Istanze di decisione presentate nel mese	Procedimenti definiti con DE nel mese
AREA 1: Famiglia, persone e protezione internazionale	20	1	27
AREA 2: Banca, borsa, società e titoli di credito	112		71
AREA 3: Fallimento e procedure concorsuali	39	2	15
AREA 4: Pubblica amministrazione	19	4	7
Altro	1		
<b>SEZIONE PRIMA</b>	<b>191</b>	<b>7</b>	<b>120</b>
AREA 1: Appalto privato; Mutuo; Vendita	13	4	13
AREA 2: Sanzioni; Condominio; Equa riparazione	28	2	3
AREA 3: Proprietà; Diritti reali	77	12	16
AREA 4: Successioni; Lavoro autonomo	21	3	18
Altro	3	1	
<b>SEZIONE SECONDA</b>	<b>142</b>	<b>22</b>	<b>50</b>
AREA 1: Responsabilità civile	67	4	
AREA 2: Locazioni; Reg. competenza; Revocazioni; Violaz. Diret. comunitar.	49	5	34
AREA 3: Esecuzioni	71	3	39
AREA 4: Contratti e responsabilità contrattuale; Tutela dei diritti	95	5	
Altro	2		
<b>SEZIONE TERZA</b>	<b>284</b>	<b>17</b>	<b>73</b>
Pubblico impiego contrattualizzato	11		22
Lavoro privato e diritto sindacale	37	1	18
Previdenza e assistenza	18		54
Altro			
<b>SEZIONE LAVORO</b>	<b>66</b>	<b>1</b>	<b>94</b>
Imposte dirette	36	2	23
Tributi armonizzati	29	7	9
Tributi locali, imposta di registro e altri tributi	23	1	14
Altro			
<b>SEZIONE TRIBUTARIA</b>	<b>88</b>	<b>10</b>	<b>46</b>
<b>SEZIONI UNITE</b>	<b>7</b>	<b>4</b>	<b>5</b>
<b>TOTALE</b>	<b>778</b>	<b>61</b>	<b>388</b>

Fonte: Ufficio di statistica

**Il numero delle PDA depositate (778) è stato stimato per il mese di dicembre, includendo 233 PDA (pari al 30% del totale) che rimangono ancora da notificare con PEC al 3/01/2024.**

*Movimento dei procedimenti civili*

**Tab.20: Proposte di decisione accelerata (P.D.A.) ai sensi dell'art. 380-bis c.p.c. per sezione ed**

**Area.** (num. PDA depositate stimato per il mese di dicembre)

<b>GENNAIO - DICEMBRE 2023</b>				
AREA / SEZIONE	P.D.A. Depositate (dato stimato per il mese di dicembre)	Istanze di decisione presentate		Procedimenti definiti con DE
	totali	% su PDA		
AREA 1: Famiglia, persone e protezione internazionale	393	65	16,5%	290
AREA 2: Banca, borsa, società e titoli di credito	310	45	14,5%	142
AREA 3: Fallimento e procedure concorsuali	164	19	11,6%	93
AREA 4: Pubblica amministrazione	197	37	18,8%	133
Altro	7	1	14,3%	3
<b>SEZIONE PRIMA</b>	<b>1.071</b>	<b>167</b>	<b>15,6%</b>	<b>661</b>
AREA 1: Appalto privato; Mutuo; Vendita	204	31	15,2%	96
AREA 2: Sanzioni; Condominio; Equa riparazione	250	62	24,8%	94
AREA 3: Proprietà; Diritti reali	1.129	273	24,2%	638
AREA 4: Successioni; Lavoro autonomo	238	34	14,3%	155
Altro	11	2	18,2%	4
<b>SEZIONE SECONDA</b>	<b>1.832</b>	<b>402</b>	<b>21,9%</b>	<b>987</b>
AREA 1: Responsabilità civile	211	9	4,3%	9
AREA 2: Locazioni; Reg. competenza; Revocazioni; Violaz. Diret. comunitar.	218	14	6,4%	106
AREA 3: Esecuzioni	270	26	9,6%	121
AREA 4: Contratti e responsabilità contrattuale; Tutela dei diritti	243	14	5,8%	14
Altro	25			18
<b>SEZIONE TERZA</b>	<b>967</b>	<b>63</b>	<b>6,5%</b>	<b>268</b>
Pubblico impiego contrattualizzato	140	4	2,9%	108
Lavoro privato e diritto sindacale	168	15	8,9%	86
Previdenza e assistenza	182	10	5,5%	83
Altro	1	1	100,0%	
<b>SEZIONE LAVORO</b>	<b>491</b>	<b>30</b>	<b>6,1%</b>	<b>277</b>
Imposte dirette	201	25	12,4%	99
Tributi armonizzati	217	53	24,4%	74
Tributi locali, imposta di registro e altri tributi	176	15	8,5%	110
Altro				
<b>SEZIONE TRIBUTARIA</b>	<b>594</b>	<b>93</b>	<b>15,7%</b>	<b>283</b>
<b>SEZIONI UNITE</b>	<b>114</b>	<b>13</b>	<b>11,4%</b>	<b>61</b>
<b>TOTALE</b>	<b>5.069</b>	<b>768</b>	<b>15,2%</b>	<b>2.537</b>

Fonte: Ufficio di statistica

**Il numero delle PDA depositate (5.069) è stato stimato per il solo mese di dicembre, includendo 233 PDA che rimangono ancora da notificare con PEC al 3/01/2024.**

## Movimento dei procedimenti civili

Tab.21: Distribuzione dei procedimenti definiti nelle sezioni ordinarie e nelle sottosezioni della sesta, classificati per tipologia di provvedimento (SE, OR o DE).

GENNAIO - DICEMBRE 2021					GENNAIO - DICEMBRE 2022				GENNAIO - DICEMBRE 2023				
DEFINITI **					DEFINITI **				DEFINITI **				
Sezione + sottosezione Sesta*	Totale	di cui:			Totale	di cui:			Totale	di cui:			
		SE	OR	DE		SE	OR	DE		SE	OR	DE	
											DE		
												di cui totali ai sensi del 380 bis	
Unite	566	225	339	2	691	145	540	6	643	124	440	79	61
Prima	8.065	242	7.542	281	7.919	263	7.341	315	6.839	206	5.746	887	661
Seconda	5.466	357	4.928	181	4.434	568	3.663	203	5.542	605	3.744	1.193	987
Terza	4.877	468	4.270	139	4.216	441	3.588	187	4.721	516	3.768	437	268
Lavoro	6.193	1.056	4.896	241	6.858	758	5.807	293	6.091	599	5.077	415	277
Tributaria	15.592	939	11.186	3.467	12.147	1.768	7.418	2.961	10.914	1.451	5.701	3.762	283
CORTE	40.761	3.287	33.161	4.311	36.265	3.943	28.357	3.965	34.750	3.501	24.476	6.773	2.537
% su tot.		8%	81%	11%	% su tot.	11%	78%	11%	% su tot.	10%	70%	19%	7%